



867 210 M1

TRACTEUR MF 130

LIVRET  
D'UTILISATION  
ET D'ENTRETIEN

MASSEY-FERGUSON

*Seuls les Concessionnaires et Agents  
agrés MASSEY - FERGUSON  
entretiendront et répareront  
votre tracteur :*

- avec le maximum de soins  
et de compétence ;
- dans le minimum de temps ;
- aux meilleurs prix et conditions.

*Car seuls :*

- ils disposent d'outils spéciaux de réglage  
et de réparation leur permettant d'appliquer  
rigoureusement nos méthodes techniques.
- ils utilisent les pièces  
d'origine **Massey-Ferguson**

Conditions indispensables pour assurer  
à votre tracteur M.-F. un Service Après-  
Vente de qualité.

**Massey-Ferguson S.A.**

Direction Service Après-Vente

148, Boulevard de la Villette - PARIS - 19<sup>e</sup>

LIVRET  
D'UTILISATION  
ET D'ENTRETIEN



**TRACTEURS MF 130**

Standard - Grand dégagement  
Étroit et Vigneron

*Notre désir le plus vif est que vous retiriez le maximum de satisfaction de votre tracteur Massey-Ferguson.*

*Vous trouverez dans ce livret, les instructions d'utilisation et d'entretien qu'il est indispensable de connaître.*

*Lisez les attentivement et observez scrupuleusement les périodicités de graissage et d'entretien.*

*Votre tracteur **MASSEY-FERGUSON** vous procurera alors toutes les satisfactions que vous en attendez.*

# Identification

- Le numéro de série du tracteur est indiqué sur la plaque rivée à côté de la batterie (fig. 1).




Fig. 1

- Le numéro de série du moteur est gravé sur le support de la pompe d'injection (fig. 2).






Fig. 2

Lors de toute demande d'informations ou de renseignements techniques, veuillez toujours spécifier les numéros de série du tracteur et du moteur.



TRACTEUR STANDARD



TRACTEUR 130 - GRAND DÉGAGEMENT



TRACTEUR 130 - VIGNERON



# SOMMAIRE

	Pages
CHAPITRE I ... <b>Caractéristiques</b> .....	7
CHAPITRE II .. <b>Commandes et Instruments de contrôle</b> .....	11
CHAPITRE III .. <b>Mise en route</b> .....	24
CHAPITRE IV .. <b>Attelage des Instruments</b> .....	30
CHAPITRE V .. <b>Utilisation</b> .....	38
CHAPITRE VI .. <b>Utilisation du système hydraulique</b>	44
CHAPITRE VII .. <b>Rodage</b> .....	76
CHAPITRE VIII . <b>Entretien</b> .....	77
CHAPITRE IX .. <b>Réglages</b> .....	103
CHAPITRE X .. <b>Accessoires et équipements divers</b>	114
<b>Index alphabétique</b> .....	124